

# KULLANIM KILAVUZU

VOLVO ADBLUE EMÜLATÖR KURULUMU

**EURO 6**




 [www.canbusemulator.com](http://www.canbusemulator.com)


 +90 530 937 46 36

 [erenakarsubasi](https://t.me/erenakarsubasi)

# VOLVO Euro 6 Adblue Emulator Kurulum








### Soket

### Emulator

1. pin Yeşil -----> Yeşil Kabloya  
5. pin Sarı -----> Sarı kabloya  
10. pin Yeşil-----> Kahverengi kabloya  
14. pin Sarı -----> Beyaz kabloya  
55. pin Beyaz(GND)-----> Siyah kabloya (-)  
3. pin Beyaz/Mor( +) -----> Kırmızı kabloya (+)

NOT: Sadece 3. pindeki 2020 numaralı kablo kesilerek arac kısmına bağlanacak.

Diğer kablolar pararel bağlanacak.



Kurulum bittikten sonra bütün hata kodlarını silinmesi gerekir. Hataları silmek için "DTC ERASER EURO6 VOLVO" size yardımcı olacaktır.



NOT: DPF filtrelerinin çıkarılması daha sağlıklı olacaktır. Çıkarılmayan filtreler rejenerasyon yöntemi ile sıklıkla temizlenmelidir.

Adblue iptal emülatörü montajından sonra DPF'yi kesinlikle iptal etmeniz gerekmektedir!